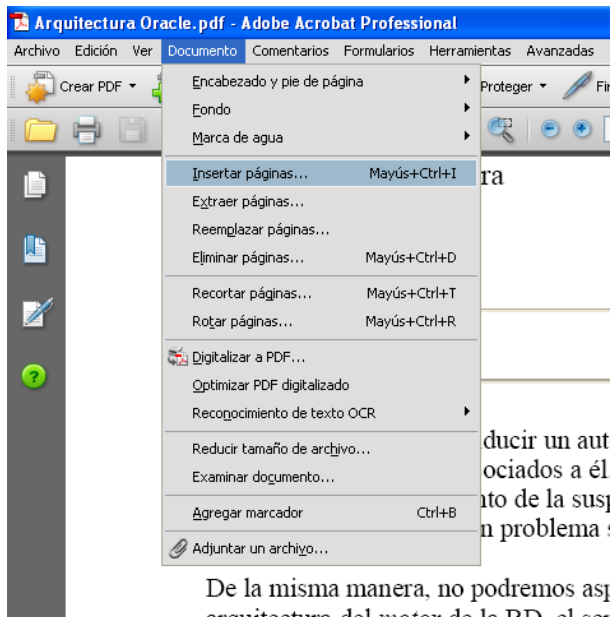


VISADO DIGITAL. Protocolo de Colegiados

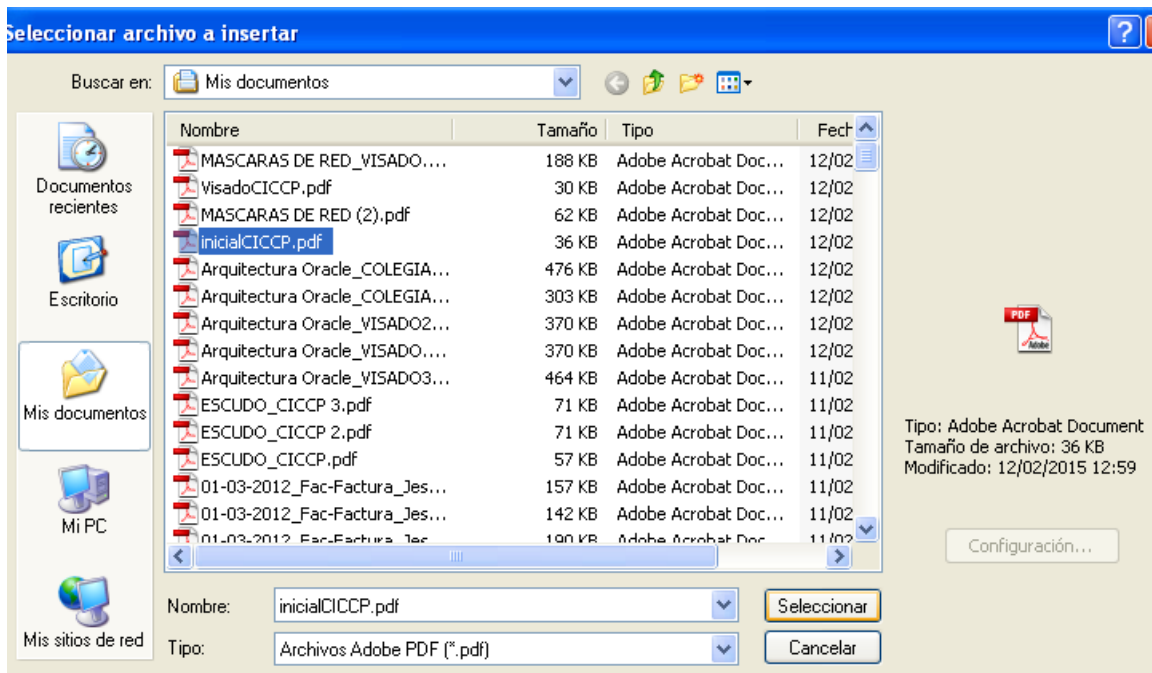
Tenemos que preparar el documento para que pueda ser visado digitalmente en el Colegio. Para ello nos descargamos el documento hoja de firmas desde la siguiente URL:

http://pki.ciccp.es/descarga/documentacion/Hoja_Firmas_CICCP.pdf

A continuación, la guardamos en el disco duro para incorporarla como hoja de inicio al proyecto tal y como se muestra:
Ubicación: Antes / Página Primera



De la misma manera, no podremos asj
arquitectura del motor de la RD, el ser



Insertar páginas

Insertar: inicialCICCP.pdf

Ubicación: Antes

Página

Primera

Última

Página: 1 de 10


Aceptar Cancelar

Arquitectura Oracle.pdf - Adobe Acrobat Professional

Archivo Edición Ver Documento Comentarios Formularios Herramientas Avanzadas Ventana Ayuda

Crear PDF Combinar archivos Exportar Proteger Firmar Formularios Revisar y comentar

1 / 22 133% Buscar



Firmas del Documento

Fecha de la primera Firma

Este documento puede incorporar una o mas firmas electrónicas que se han realizado mediante una herramienta del CICCP. Si Vd. desea utilizarla o verificar las firmas, puede obtenerla gratuitamente desde la Web del Colegio de Ingenieros de Caminos, Canales y Puertos <http://pki.ciccp.es>

Instrucciones de Firma:

- Use el primer campo de firma disponible.
- Pulse en el campo. Elija el certificado que desea usar.
- Inserte su tarjeta en el lector y teclee su PIN
- El proceso puede durar varios minutos en un documento grande. Sea paciente.

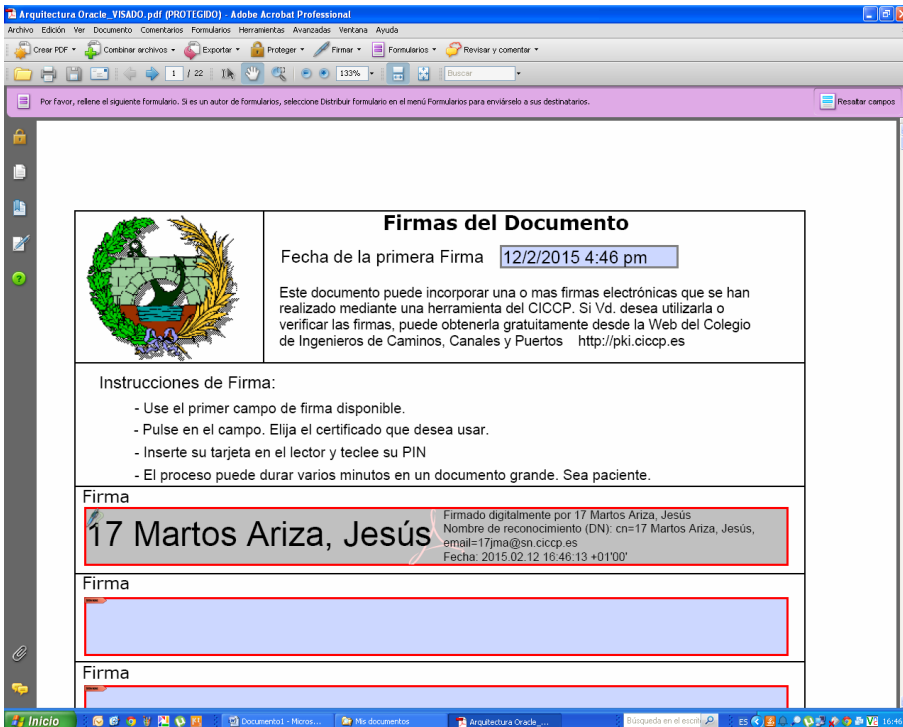
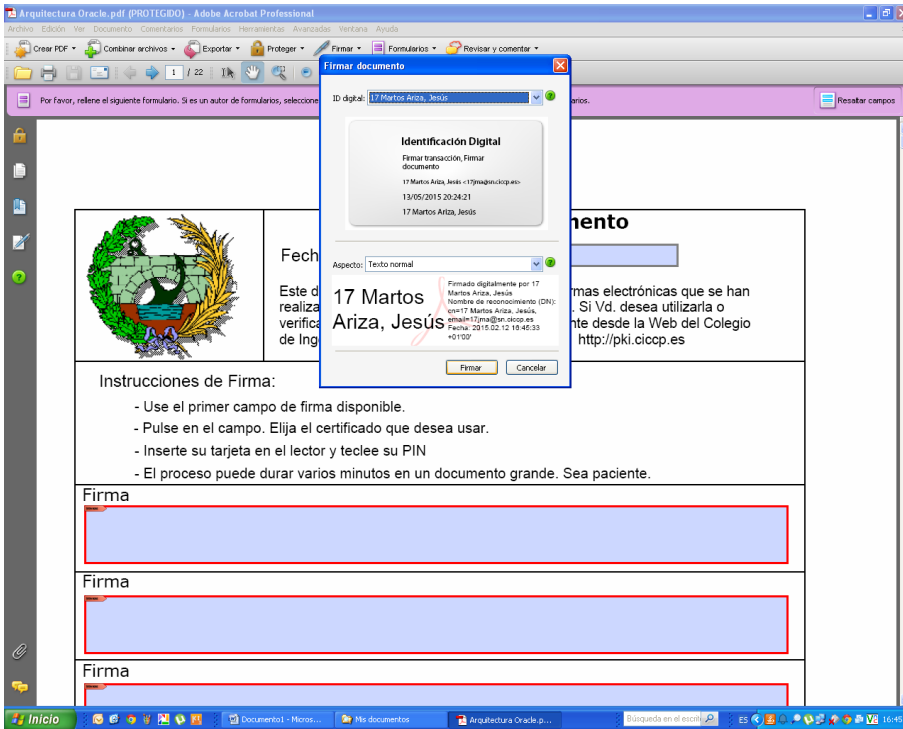
Firma

Firma

Firma

Inicio Documento1 - Micros... Arquitectura Oracle.p... Mis documentos Búsqueda en el escrit ES

Nos posicionamos en el primer campo de firma, hacemos clic, firmamos digitalmente nuestro documento y salvamos



Este documento es el que tenemos que enviar al Colegio para su visado electrónico